

Retrouvez-nous sur:
Facebook,
Google+
et YouTube



ÉQUIPEZ VOTRE ATELIER



Équipements Industriels Joliette inc.
1295, De Lanaudière
Joliette, Qc J6E 5N9
Tél.: 450 756 0564
800 567 5247
Fax: 450 756 8859
info@eij.ca
www.eij.ca

Printemps et Été
2019

Fierté Canadienne



ENSEMBLE BONI D'ACCESSOIRES 5 MCX GRATUIT INCLUS

AVEC L'ACHAT D'UNE
PERCEUSE-FRAISEUSE PDM-30

Inclus: étai de perceuse à angle,
mandrin pour perceuse avec clé, arbre de
mandrin, fraise à surfacer au carbure et adaptateur

\$343.85

SCIE À RUBAN 7" X 12" POUR MÉTAL

KC-712BC

- Moteur 11,5 amp.
- 4 vitesses (85-130-180-235 pi. min.)
- Système de refroidissement
- Guide à roulement à billes ajustable



BREVET
Système
d'étai à
action
rapide
"TRU-LOCK" MC

\$1399.

Modèle	Longueur	Largeur	Type	DPP	Épaisseur	Prix
KBB-712-10	93"	3/4"	H.S.S.	10	.032"	\$19.99
KBB-712-14	93"	3/4"	H.S.S.	14	.032"	\$19.99
KBB-712-18	93"	3/4"	H.S.S.	18	.032"	\$19.99
KBB-712-8M-610	93"	3/4"	Bi-Métal	6-10	.032"	\$59.99
KBB-712-8M-1014	93"	3/4"	Bi-Métal	10-14	.032"	\$59.99



Pompe à 2 cylindres en fonte
d'acier lubrifiée à l'huile avec
tête à étape simple

COMPRESSEUR À AIR STATIONNAIRE 6.5 CV DÉBIT MAX DE 60 GALLONS

KC-6160V1

- Pression maximale de 150 lb/po²
- 13.4 pi³/min @ 40 lb/po²
- 11.2 pi³/min @ 90 lb/po²
- Clapets à rendement élevé pour une performance maximale

\$799.



PERCEUSE-FRAISEUSE AVEC GARDE DE SÉCURITÉ PROTÉGÉ PAR INTERRUPTEUR DE FIN DE COURSE

PDM-30

- Diam. de travail 16 1/2"
- Capacité de perçage 1 1/4"
- Capacité de surfacage 3"
- 12 vitesses (150-2500 tr/min)
- Distance d'abaissement 5"
- Arbre cintré R8

\$2299.

SUPPORT POUR PERCEUSE- FRAISEUSE

SS-45

Construction en
acier robuste

\$279.99



ENS. DE PORTE- COUTEAUX MCX

\$59.

- Couteaux H.S.S.
- L'ensemble comprend
une boîte de rangement en bois
KM-046
3/8" TIGE
- Convient Modèles:
KC-0712ML,
KC-1022ML,
KC-1620CLM



TOUR À MÉTAL/ FRAISEUSE COMBINÉ DE 16" X 20"

KC-1620CLM

- Deux puissants moteurs de 3/4 CV, 110V
- Mandrins de tour à métal et perceuse avec
gardes de sécurité protégés par interrupteur
de fin de course et porte-outil avec garde
de sécurité standard
- Comprend mandrin 5"-3 mors, engrenages
impériaux et métriques, porte-outil à
changement rapide avec capacité de 1/2",
lunette fixe, lunette mobile, cadran indicateur
pour pas de vis, pointes fixe MT#3 et MT#4,
mandrin de perçage de 1/2" et boîte à
outils avec clés d'ajustements

\$2999.



DVR avec Logiciel de
Contrôle Adaptif^{MC}

Perceuse à Colonne
la plus innovante...
De tous les temps

PERCEUSE À COLONNE NOVA VOYAGER DVR DE 18"

PAR: KING INDUSTRIEL

58000

- Puissant moteur à entraînement direct et couple
élevé de 1.75 CV sans poulies ou courroies
pour causer des vibrations
- Technologie de Transmission
Directe Numérique à
Réductance Variable (DVR) avec
Logiciel de Contrôle Adaptif^{MC}
- Arbre cintré: MT #2
- Comprend mandrin de 5/8"
et clé, câble USB pour firmware, clé
à caler, clé et clés hexagonales de réglage

\$1999.



RALLONGES ÉLECTRIQUES À UNE PRISE SERVICE INTENSIF, TOUT SAISONS 12/3

Modèle	Longueur	AWG	Couleur	\$
K-2512-1T-YE	25'	12/3	JAUNE	23.99
K-2512-1T-RD	25'	12/3	ROUGE	23.99
K-2512-1T-OR	25'	12/3	ORANGE	23.99
• 15A 125V, 1675W Pour utilisation à l'intérieur et l'extérieur				
• Ultra flexible / Couleurs haute visibilité / Bouts éclairés				
K-5012-1T-YE	50'	12/3	JAUNE	44.99
K-5012-1T-RD	50'	12/3	ROUGE	44.99
K-5012-1T-OR	50'	12/3	ORANGE	44.99
K-5012-1T-GN	50'	12/3	VERT	44.99

2' RALLONGES ÉLECTRIQUES À 3 PRISES

Modèle	Longueur	AWG	Couleur	\$
K-212-3T-RD	2'	12/3	ROUGE	9.99

ENSEMBLE DE FORETS 29 mcx. au TITANE KDB-29T

29 (1/16" x 1/2" x 1/64")

\$29.99

PERCEUSE À COLONNE 17"

PERCEUSE À COLONNE INDUSTRIELLE 17" AVEC GARDE DE SÉCURITÉ PROTÉGÉ PAR INTERRUPTEUR DE FIN DE COURSE



KC-118FC

- Moteur de 12.5 amp.
- 16 Vitesses (240-3400) tr./min
- Diamètre de perçage 1 1/2"
- Abaissement 3 1/4"
- Mandrin 5/8"

\$625.

KC-118FC-LS

- Moteur de 12.5 amp.
- 16 Vitesses (240-3400) tr./min
- Diamètre de perçage 1 1/2"
- Abaissement 3 1/4"
- Mandrin 5/8"

\$725.

DÉVIDOIR RÉTRACTABLE AVEC BOYAU À AIR EN POLYMERÉ HYBRIDE

K-5038FRL
50 pi. x 3/8"

- Flexibilité à toutes températures (-40°C à 65°C)
- Comprend quincaillerie pour montage murale

\$99.99

DÉVIDOIR MANUEL AVEC BOYAU À AIR EN POLYMERÉ HYBRIDE

K-10014FRL
100 pi. x 1/4"

- Flexibilité à toutes températures (-40°C à 65°C)
- Base à pivot de 360°

\$99.99



EN OPTION

Support

SS-1620CLM
(41-3/8" x 19-1/4" x 30-1/2")

\$299.

EN OPTION

KM-124

Bloc d'élévation avec rainures en T de
7/16" en option (7-7/8" x 5-7/8" x 5")

\$119.

ARCTIC FLEX



PRESSION MAXIMALE 300 LB/PO²

BOYAUX À AIR INDUSTRIEL EN POLYMERÉ HYBRIDE			
K-2514H	25x1/4"	\$19.99	
K-2538H	25x3/8"	\$26.99	
K-5014H	50x1/4"	\$29.99	
K-5038H	50x3/8"	\$39.99	
K-10014H	100x1/4"	\$49.99	
K-10038H	100x3/8"	\$59.99	

BOYAUX D'ARROSAGE EN POLYMÈRE HYBRIDE

K-5058GH
5/8" x 50 pi.
\$39.99

K-10058GH
5/8" x 100 pi.
\$69.99

150 PSI (Opération) / 450 PSI (Éclatement)
Flexibilité extrême à toutes températures



ASPIRATEURS DE MATÉRIAUX SECS/HUMIDES

Système de double filtration

8530LP

- Moteur max. 5 CV
- 5 gallons US (30L)
- Poteaux d'enroulement pour cordon d'alimentation de 12 pieds
- Comprend boyau souple de 6 pi. x 1-1/4", rallonge de 2 mcx, sac de poussière de 30L, filtre- cartouche, filtre en mousse, filtre réutilisable, embout tout usage de 10" et embout en bec

Bouchon d'écoulement

\$79.99

8540LST

- Moteur max. 5 CV
- 10 gallons US (40L)
- Poteaux d'enroulement pour cordon d'alimentation de 12 pieds
- Comprend boyau souple de 6 pi. x 1-1/4", rallonge de 2 mcx, sac de poussière de 40L, filtre- cartouche, filtre en mousse, filtre réutilisable, embout tout

Bouchon d'écoulement

\$149.99

8560LST

- Moteur max. 6.5 CV
- 16 gallons US (60L)
- Poteaux d'enroulement pour cordon d'alimentation de 18 pieds
- Comprend boyau souple de 8 pi. x 2-1/2", rallonge 2-1/2" 2 mcx., poignée courbée avec contrôle d'air, filtre-cartouche, filtre en mousse, embout tout usage de 14" avec raclette, embout gobeur, embout bec et sac d'entreposage pour accessoires

Bouchon d'écoulement

\$249.99

FILTRE-CARTOUCHE HEPA

KVAC-1145
CONVIENT
8520LP, 8530LP,
8531LP-B, 8540LST,



KVAC-1150
CONVIENT
8560LST **\$29.99**

KING INDUSTRIEL COMPRESSEURS À AIR ET ACCESSOIRES



COMPRESSEUR À AIR DE TYPE BROUETTE 6.5 CV À ESSENCE

KC-6510G1

- Pression maximale de 150 lb/po²
- 14.1 pi³/min @ 40 lb/po²
- 11.2 pi³/min @ 100 lb/po²

\$799.99

BOUTEILLE D'HUILE POUR COMPRESSEUR
KW-077
(850ml)

\$7.99

GONFLEUR DE PNEUS AVEC MANOMÈTRE
K-1630

\$19.99

COMPRESSEUR À AIR 5.5 CV DÉBIT MAX DE 20 GALLONS

KC-2051H1

- Pression maximale de 150 lb/po²
- 7.6 pi³/min @ 40 lb/po²
- 6.0 pi³/min @ 90 lb/po²

Pompe à 2 cylindres en fonte d'acier lubrifiée à l'huile avec tête à étape simple

\$699.

COMPRESSEUR À AIR 5.5 CV DÉBIT MAX DE 24 GALLONS

KC-3124V1

- Pression maximale de 150 lb/po²
- 7.6 pi³/min @ 40 lb/po²
- 6.0 pi³/min @ 90 lb/po²

Pompe à 2 cylindres en fonte d'acier lubrifiée à l'huile avec tête à étape simple

\$749.



Pompe à 3 cylindres en fonte d'acier lubrifiée à l'huile avec tête à étape simple

COMPRESSEUR À AIR À HAUT RENDEMENT 6.5 CV DÉBIT MAX DE 60 GALLONS

KC-5160V1

- Pression maximale de 150 lb/po²
- 22.6 pi³/min @ 40 lb/po²
- 18.5 pi³/min @ 100 lb/po²
- Clapets à rendement élevé pour une performance maximale

\$1299.

Pompe à 2 cylindres en fonte d'acier lubrifiée à l'huile avec tête à étape simple

COMPRESSEUR À AIR À HAUT RENDEMENT 7.5 CV DÉBIT MAX DE 80 GALLONS

KC-7180V1-MS

- Haut rendement de 30 pi³/min @ 100 lb/po²
- Pression maximale de 150 lb/po²
- 43 pi³/min @ 40 lb/po²
- 30 pi³/min @ 100 lb/po²

\$2999.



Comprend interrupteur magnétique

ENS. D'OUTILS PNEUMATIQUES 71/MCX

8171


Comprend Clé à Chocs 1/2", Clé à Cliquet 3/8", Marteau Pneumatique et Meule Pneumatique 1/4"

\$119.99



ENSEMBLES DE PISTOLETS À PEINTURER

8180 8182 8185 8190 HVLP 8195



\$29.99

\$39.99

\$49.99

\$59.99


\$79.99

PONCEUSE À COURROIE 3" X 79" POUR LE MÉTAL

KC-379MS

- La courroie de ponçage tourne sur une roue d'alimentation ventilée et une roue arrière en caoutchouc de 7-1/2"
- Tête pivote vers le haut ou vers le bas
- Hauteur de travail en position horizontale de 36"
- Comprend courroie pur zirconia de 80 grains

Couvercle du haut avec charnières donne accès à la courroie entière pour les pièces plus longues



COURROIES DE PONÇAGE ZIRCONIA PUR POUR LE MÉTAL 3" X 79"

Modèle	Grandeur	Grain	Ens.	Prix
SB-379-60	3" x 79"	60	1	\$18.99
SB-379-80	3" x 79"	80	1	\$18.99
SB-379-120	3" x 79"	120	1	\$18.99



2 CV
(220V)

\$949.

INTERRUPTEURS MAGNÉTIQUES

KMAG-110-811	110V (8-11 Amp.)
KMAG-110-1114	110V (11-14 Amp.)
KMAG-110-1417	110V (14-17 Amp.)
KMAG-220-811	220V (8-11 Amp.)
KMAG-220-1114	220V (11-14 Amp.)
KMAG-220-1417	220V (14-17 Amp.)
KMAG-220-1721	220V (17-21 Amp.)



Comprend
1 cadenas
et 2 clés

Comprend bouton arrêt
d'urgence à verrouillage
par rotation

\$89.99
ch.



PIED DE COULISSE FRACTIONNAIRE NUMÉRIQUE

KM-106

- Conversion en graduations impériales (décimale et fractionnaire) et métriques
- Deux piles 3V au lithium inclus



\$29.99

ENS. DE BOYAUX IGNIFUGÉES 3" ET COLLIERS DE SERRAGE POUR COLLECTION DE MÉTAUX

KM-102

Ens. inclus:
2 Boyaux Ignifugés
3" x 8pi. (2.5M)
4 Colliers de Serrage (3")

\$69.99



Classé
130°C

COLLECTEUR DE POUSSIÈRE POUR LE MÉTAL DE 2 CV

KC-7300C

- Puissant moteur de 2 CV, 220V
- Interrupteur de sécurité avec activation à 2 étapes et ouverture forcée en cas de panne d'électricité
- Idéal pour la collecte de copeaux métalliques et de poussières abrasives produites par des ponçuses à métal, tourêts, scies de coupe à froid et machines à ébavurage et à chanfreiner
- Grand tiroir à copeaux métalliques est facile d'accès et facile à nettoyer
- Entrée de 6" avec adaptateur d'entrée en Y avec deux entrées de 3" permettant de raccorder jusqu'à deux machines pour le métal

\$1349.



AFFÛTEUSE À SEC / À EAU DE 4-1/2" X 1-1/2"

KC-4500S

- Meule 4 1/2" x 1 1/2"
- 220 grains tourne à 170 tr./min
- Interrupteur avant/recul permet à la meule de tourner dans les deux directions



\$69.99

TOURETS D'ÉTABLI

TOURÉT D'ÉTABLI 8 À BASSE VITESSE AVEC LUMIÈRE

KC-895LS

Puissant moteur de
1/2 CV, 1,750 tr/min



\$129.99

BASE POUR TOURETS D'ÉTABLI

SS-150

- Fait en fonte d'acier avec réservoir de refroidissement
- Hauteur de 32 3/4"



\$59.99

KC-690

- Moteur 3.5 amp
- 3500 tr/min



\$99.99

KC-890

- Moteur 7 amp
- 3450 tr/min



\$299.99

- Moteur 14 amp
- 1720 tr/min



TOURET D'ÉTABLI ULTRA-ROBUSTE 12" AVEC SUPPORT À PLANCHER

KC-1295

- Protège-meules et conduits à poussière robustes en fonte d'acier avec raccord en T de 2-1/2" pour la collection de poussière
- Comprend support à plancher, cuvette à eau incorporée et meules 12" x 2" à 36 grains et 60 grains



Moteur à
entraînement
direct 1.5 CV

\$1259.



PLIEUSE POUR BOÎTE ET PLATEAU 16 JAUGE

KC-BP4816

- Longueur de pliage 48 1/2"
- Capacité 16 Jauge
- Poids 330 lbs

\$1099.



CISAILLEUSE 52"

KC-F5216

- Longueur de coupe 52"
- Capacité 16 Jauge
- Poids 1080 lbs

\$2299.



MACHINE ROTATIVE À COMBINAISON

KC-RM22

- Capacité de coupe (acier doux): 22 Jauge
- Distance entre les centres du rouleau: 2"
- Profondeur de la gorge au châssis: 7"
- Comprend 6 matrices pour effectuer des crochets (2), forages, filages, courbes et des frisages



\$699.

PRESSE À CRÉMAILLÈRE

KAP-3

- Crémaillère en acier pour précision accrue
- Capacité: 3 Tonnes
- Diamètre de travail: 12 1/2"
- Capacité au-dessus de la table: 12"



\$389.99

PLIEUSE POUR BOÎTE ET PLATEAU MODÈLE DE PLANCHER

KC-BP4812

- Longueur de pliage 48 1/4"
- Capacité 12 Jauge
- Poids 1140 lbs



\$3799.

CISAILLEUSE À MAIN DE 12"

KC-HS12

- Bras de niveau avec ressort de compensation
- Facilité de découpe sur toute la longueur
- Corps rigide



\$199.99

ENCOCHEUSE MANUELLE 4 TONNES

KC-N616

- Construction robuste en fonte d'acier
- Capacité de l'encoche (acier doux) 16 Jauge
- Capacité de perçage (acier doux) 18 Jauge
- Encoche maximale (6" X 6" x 90°)



\$699.

ROULEAUX

KC-S5016

- Longueur max. 50"
- Capacité 16 Jauge
- Poids 540 lbs

\$1499.

KC-S3622

- Longueur max. 36"
- Capacité 22 Jauge
- Poids 176 lbs

\$659.

KC-S2422

- Longueur max. 24"
- Capacité 22 Jauge
- Poids 81 lbs

\$549.



CISAILLEUSE, PLIEUSE ET ROULEAU

KC-1220

- Longueur max. 12"
- Épaisseur maximale 20 Jauge
- Poids 95 lbs

\$459.

KC-3020

- Longueur max. 30"
- Épaisseur maximale 20 Jauge
- Poids 300 lbs

\$899.

KC-4020

- Longueur max. 40"
- Épaisseur maximale 20 Jauge
- Poids 387 lbs

\$1259.




MACHINES DE FORMAGE 3 EN 1

PERCEUSE À COLONNE INDUSTRIELLE 15" À VITESSE VARIABLE

KC-30HS-VS

- Puissant moteur de 1 CV
- Course allongée de 6"
- Garde de sécurité protégé par interrupteur de fin de course
- Interrupteur de sécurité avec activation à 2 étapes et ouverture forcée
- Afficheur numérique pour une vitesse précise
- Comprend mandrin 5/8", clé de mandrin et clés hexagonales




\$2299.

PERCEUSE RADIALE AVEC GARDE DE SÉCURITÉ

KC-35/SS-35

- Moteur 1.5 CV
- Distance max. de l'arbre à la table 21 1/4"
- Diamètre de perçage 38 1/2"
- Arbre cintré MT #3
- Distance d'abaissement de l'arbre 5 1/4"
- Diamètre de la colonne 4 1/2"
- Vitesses 5 (340-3000 tr/min)
- Dimensions de la table 21 5/8" x 19 5/8"
- Déplacement de la tête 14"
- Dimensions de la rainure de la table 5/8"
- Comprend interrupteur à marche avant et arrière, mandrin 1/2" avec clé, garde de sécurité et base

Tête de la perceuse pivote 180°



\$3999.

PERCEUSES - FRAISEUSES ET

ACCESSOIRES

PERCEUSE À COLONNE 15" AVEC GUIDES À LASER DOUBLE



KC-117FN

- Moteur 7.5 amp.
- Arbre cintré #2
- 16 Vitesses (220-3600 tr/min)
- Distance d'abaissement 3 1/8"
- Mandrin 5/8"

\$525.

PERCEUSE À COLONNE 17" À COURSE ALLONGÉE AVEC GARDE DE SÉCURITÉ



KC-119FC-LS

- Moteur de 12.5 amp.
- 12 Vitesses (255-2750) tr./min
- Diamètre de perçage 16 15/16"
- Abaissement 6"
- Mandrin 3/4"

\$999.

PERCEUSE À COLONNE 22"



KC-122FC

- Moteur 12.5 amp.
- Capacité 1 1/4"
- Arbre cintré MT #4
- 12 Vitesses (180-4200 tr/min)
- Distance d'abaissement 4 3/4"
- Mandrin 3/4"

\$1049.

PERCEUSE À COLONNE INDUSTRIELLE 22" AVEC GARDE DE SÉCURITÉ PROTÉGÉ PAR INTERRUPTEUR DE FIN DE COURSE



KC-122FC-LS

- Moteur 12.5 amp.
- Capacité 1 1/4"
- Arbre cintré MT #4
- 12 Vitesses (180-4200 tr/min)
- Distance d'abaissement 4 3/4"
- Mandrin 3/4"

\$1149.

TÊTE INCLINABLE DE 90° À GAUCHE ET 30° À DROITE

PERCEUSE AVEC TÊTE À ENGRENAGE 21" ET GARDE DE SÉCURITÉ PROTÉGÉ PAR INTERRUPTEUR DE FIN DE COURSE

KC-40HS (220V)

KC-40HS-6 (600V)

- Puissant moteur de 1.5 CV
- Interrupteur à marche avant & renverse
- Capacité de forage 1 1/4"
- Diam. de travail maximal 20 7/16"
- Nombre de vitesses (60-1500 tr/min)
- Cap. du couteau de surfacage 4"
- Cap. du couteau à rainure 3/4"
- Arbre cintré MT#3

\$4199.

TÊTE INCLINABLE DE 90° À GAUCHE ET 30° À DROITE

PERCEUSE ET FRAISEUSE AVEC TÊTE À ENGRENAGE ET GARDE DE SÉCURITÉ PROTÉGÉ PAR INTERRUPTEUR DE FIN DE COURSE

KC-40HC (220V)

KC-40HC-6 (600V)

- Puissant moteur de 1.5 CV
- Interrupteur à marche avant et arrière
- Capacité de forage 1 1/4"
- Diamètre de perçage 20 7/16"
- Arbre conique R-8
- 6 vitesses (60-1500 tr/min)
- Cap. du couteau de surfacage 4"
- Cap. du couteau à rainure 3/4"
- Diam. de travail de la table 23" x 7 1/2"

\$4999.

Abaissement automatique et taraudage

Système de refroidissement auto-recyclant

PERCEUSE AVEC TÊTE À ENGRENAGE 28" ET GARDE DE SÉCURITÉ PROTÉGÉ PAR INTERRUPTEUR DE FIN DE COURSE

KC-50

- Puissant moteur de 2 CV, 600V, 3 phase
- Diamètre de perçage 27 1/2"
- Distance d'abaissement 7"
- Cap. de perçage 1 1/2"
- Arbre cintré MT#4

\$4999.

ÉTAUX POUR PERCEUSE

- 3" - KPV-3 **\$15.99**
- 4" - KPV-4 **\$19.99**
- 5" - KPV-5 **\$29.99**
- 6" - KPV-6 **\$39.99**

JEUX DE SERRE 52 MCX

- KCL-5212 **\$89.99** Convient aux rainures de table 1/2"
- KCL-52 **\$89.99** Convient aux rainures de table 5/8"

ÉTAUX TRANSVERSALES

- Extrêmement versatile
- Rend simple les ajustements latéraux et longitudinaux
- 4" - KCV-4N **\$59.99**
- 5" - KCV-5N **\$79.99**
- 6" - KCV-6N **\$99.99**

MANDRINS SANS CLÉ POUR PERCEUSE

- \$69.99**
- KDC-12X 1/2" JT#33 **\$79.99**
- KDC-58X 5/8" JT#3 **\$119.99**
- KDC-34X 3/4" JT#4 **\$119.99**

TABLES COULISSANTES TRANSVERSALES

- KCT-512 5 1/2" X 12" Rainure en T 1/2" **\$179.99**
- KCT-618 6" X 18 1/2" Rainure en T 1/2" **\$199.99**

ENS. DE FRAISES EN BOUT AU TITANE 20 MCX

- KM-120 ACIER HAUTE VITESSE ENDUIT AU TITANE NITRURE 2 et 4 Goujure (10mcx. chaque) Impériale, Bout Simple **\$169.99**

SCIE 12" À BASSE VITESSE POUR COUPE À FROID

KC-315CS

- Puissant moteur de 4.5 CV
- Vitesse de rotation à basse vitesse de 52 tr/min est idéale pour la coupe à métaux ferreux
- La tête d'onglet pivote vers la droite ou vers la gauche, comprend arrêts positifs à 45° et 90°

Lame pas incluse



\$2599.

en option

Lame 12" pour Scie Coupe à Froid

KM-1200

(Fabriqué en Italie)



\$299.

MINI PERCEUSE/FRAISEUSE

KC-15VS

- Puissant moteur CC de 3/4 CV à simple phase
- Entraînement par engrenages à vitesse variable
- Garde de mandrin
- Bouton d'arrêt d'urgence
- Contrôle précis de l'abaissement en profondeur de l'arbre avec cadran d'abaissement à réglage fin
- Arrêt de profondeur ajustable
- Protectors de copeaux en caoutchouc sur les chemins
- Comprend mandrin 1/2", clé du mandrin, arbre R8-JT#33, garde de mandrin, 2 écrous en T, bouteille d'huile, clés d'ajustement et clés hexagonales

Colonne s'incline à 45° vers la droite et la gauche



\$999.99

TÊTES À DIVISION POUR TABLE ROTATIVE

KC-DPRT-6

Grandeur 6"

KC-DPRT-8 **\$129.99**

Grandeur 8"



TABLES ROTATIVES HORIZONTALES ET VERTICALES

KC-HVRT-4

Grandeur 4"

\$169.

KC-HVRT-6


Grandeur 6"

\$379.

KC-HVRT-8

Grandeur 8"

\$569.



ÉTAUX À FRAISEUSE À BASE PIVOTANTE

3"- 4"- 6"- 8"-
KMV-3M KMV-4M KMV-6M KMV-8M
\$99. \$149. \$199. \$299.



POUPÉE POUR LA TABLE ROTATIVE

KC-TRT-6

\$129.99

Convient:

KC-HVRT-6, KC-HVRT-8



ENSEMBLE DE COLLETS 18 MCX

Contient une tige droite, 15 collets, une clé d'ajustement et un coffre en plastique.

KCS-4015

- Tige droite ISO 40
- Arbre centré 5/8" WII

KCS-R8-15

- Tige droite R8
- Arbre centré 7/16" NF 20



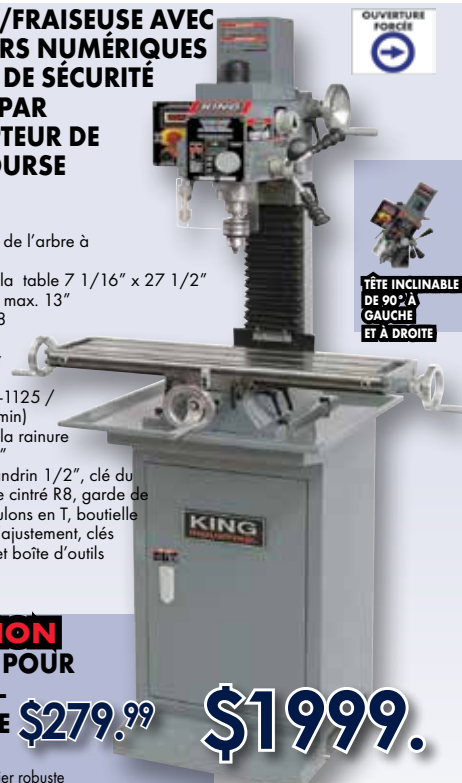
\$379.99

FRAISEUSES "TURRET" VERTICALE

PERCEUSE/FRAISEUSE AVEC AFFICHEURS NUMÉRIQUES ET GARDE DE SÉCURITÉ PROTÉGÉ PAR INTERRUPTEUR DE FIN DE COURSE

KC-20VS-2

- Moteur 1 CV
- Distance max. de l'arbre à la table 13"
- Dimension de la table 7 1/16" x 27 1/2"
- Dia. de travail max. 13"
- Arbre cintré R8
- Distance d'abaissement de l'arbre 2"
- 2 Vitesses (50-1125 / 100-2250 tr/min)
- Dimension de la rainure de la table 12"
- Comprend mandrin 1/2", clé du mandrin, arbre cintré R8, garde de sécurité, 2 boulons en T, bouteille d'huile, clés d'ajustement, clés hexagonales et boîte d'outils



OUVERTURE FORCÉE

TÊTE INCLINABLE DE 90° À GAUCHE ET À DROITE

EN OPTION SUPPORT POUR PERCEUSE-FRAISEUSE

SS-20VS

Construction en acier robuste

\$279.99 \$1999.

SYSTÈMES DE LECTEUR DIGITAL "FAGOR"

20i-M-1836

(Convient 1050VS)

2 AXES avec

échelles de

18" x 36"

\$1799.

30i-M-183616

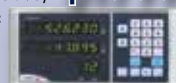
(Convient 1050VS)

3 AXES avec

échelles de

18" x 36" x 16"

\$2499.



PERCEUSE ET FRAISEUSE AVEC TÊTE À ENGRENAGE ET GARDE DE SÉCURITÉ PROTÉGÉ PAR INTERRUPTEUR DE FIN DE COURSE

KC-45

- Moteur 1.5 CV
- Diam. de travail 20 7/16"
- Abaissement 5"
- 6 vitesses (60-1500 tr/min)
- Table 9 1/2" X 32 1/4"
- Capacité de forge 1 1/4"
- Capacité du couteau de surfacage 4"
- Arbre cintré R8



OUVERTURE FORCÉE

EN OPTION

ENTRAÎNEUR DE TABLE AUTOMATIQUE

PFM-31

Pour # KC-45

\$599.

EN OPTION

SUPPORT POUR PERCEUSE-FRAISEUSE

SS-45


Construction en acier robuste

\$4999.

ENS. DE PORTE-COUTEAUX 7/MCX

- Couteaux au carbure à 2 positions (5mcx)
- Couteaux H.S.S. (2mcx)

INCLUS
TOURNEVIS ET CLÉS
D'ADJUSTEMENT



KM-047
Tige 3/8"
\$189.

KM-057
Tige 5/8"
\$199.

Convient Modèles:
KC-0712ML, KC-1022ML

Convient Modèles:
KC-1236ML, 14440ML-6
KC-1640GH, KC-1640ML
et KC-1660GH

POINTES MOBILE



Très précise

KLC-2M
CÔNE - MT#2

\$59.99

KLC-3M
CÔNE - MT#3

\$79.99

ATTACHEMENT DE TOURNAGE CONIQUE



L'Attachement conique doit être commandé avec le tour à métal

Ces Attachements de Tournage Conique sont conçus pour nos tours à métal 12" x 36", 14" x 40" et 16" x 40"

Modèles

KC-1236ML, KC-1440ML-6 et KC-1640ML

ENS. PORTE-OUTIL À CHANGEMENT RAPIDE 7/MCX



KQCT-0012
Convient la plupart des tours jusqu' 0 à 12" capacité

\$259.99

KQCT-1015
Convient la plupart des tours jusqu' 10" à 15" capacité

\$299.99

KQCT-1318
Convient la plupart des tours jusqu' 13" à 18" capacité

\$419.99

SYSTÈMES DE LECTEUR DIGITAL "FAGOR"



20i-T-840

(Convient: KC-1440ML-6 & KC-1440ML-2)

20i-T-1040

(Convient KC-1640ML)

2 AXES AVEC

ÉCHELLES DE 8" x 40"

\$1999.

2 AXES AVEC

ÉCHELLES DE 10" x 40"

\$2199.

TOURS À MÉTAL ET ACCESSOIRES

MINI TOUR À MÉTAL 7" X 12" À VITESSE VARIABLE

KC-0712ML

- Diamètre du nez de l'arbre 3/4"
- Vitesses variables de l'arbre 2 (0-1100, 0-2500 tr/min)
- Comprend boîtier d'engrenage à changement rapide, plateau de tournage, lunette fixe, engrenages de remplacement, porte-outil 4 positions, pointe fixe MT#2, cadran indicateur pour pas de vis, mandrin 4"-3 mrs, arrêt d'urgence, clé du mandrin et clés hexagonales

\$999.99

TOUR À MÉTAL 10" X 22"

KC-1022ML

- Diamètre du nez de l'arbre 1"
- Vitesses de l'arbre 6 (150-2400) tr/min
- Comprend mandrin 5"-3 mrs, mandrin 6-1/2"-4 mrs, engrenages de remplacement, porte-outil à 4 positions, lunette fixe, lunette mobile, plateau de tournage 8", cadran indicateur pour pas de vis, pointe fixe MT#3, pointe fixe MT#4, garde d'écablossement pleine longueur, coffre d'outils, clé de mandrin et clés hexagonales

\$2599.

TOUR À MÉTAL 12" X 36" AVEC TÊTE À ENGRENAGE

- Vitesses de l'arbre 9 (60-1500) tr/min
- Diamètre du nez de l'arbre 1 1/2"
- Comprend mandrin 6"-3 mrs, mandrin 8"-4 mrs, engrenages de remplacement, porte-outil à changement rapide, lunette fixe, lunette mobile, plateau de tournage 10" DI-4, cadran indicateur pour pas de vis, pointes fixe MT#3, arbre conique MT#3, mandrin pour perceuse 1/2", garde d'écablossement pleine longueur, coffre d'outils, clés de mandrin et clés hexagonales

KC-1236ML/SS-1236

\$4499.

AVEC ATTACHEMENT DE TOURNAGE CONIQUE

KC-1236ML/KM-053/SS-1236

\$4999.

TOUR À MÉTAL 14" X 40" AVEC TÊTE À ENGRENAGE

- Vitesses de l'arbre 8(70-2000 tr/min)
- Diamètre du nez de l'arbre 1 7/16"
- Comprend mandrin 6"-3 mrs, mandrin 8"-4 mrs, engrenages de remplacement, porte-outil à changement rapide, lunette fixe, lunette mobile, plateau de tournage 12" DI-4, système de refroidissement, garde d'écablossement pleine longueur, cadran indicateur pour pas de vis, 2 pointes fixe MT#3, manchon JT#5-MT#3, plateau, coffre d'outils, halogène, clés de mandrin, clés hexagonales et cabinet fermé (avec frein à pied incorporé)

KC-1440ML-2

\$6599.

AVEC ATTACHEMENT DE TOURNAGE CONIQUE

KC-1440ML-2/KM-054

\$6999.

Nez de l'arbre 2"

**CABINET FERMÉ AVEC
FREIN À PIED INCLUS**

TOUR À MÉTAL 16" x 40" "ATELIER OUTILLAGE" DE HAUTE PRÉCISION

- Gamme de vitesses: 16(45-1800 tr/min)
- Diamètre du nez de l'arbre 2"
- Gamme de pas de vis : 45(2-72 FPP)
- Comprend mandrin 8"-3 mrs avec mâchoires intérieures et extérieures, mandrin 12"-4 mrs, porte-outil à changement rapide et deux portes-outils de 3/4", lunette fixe, lunette mobile, plateau de tournage 14" (DI-6), pointe fixe standard MT #4, pointe fixe avec pointe au carbure MT #4, manchon adaptateur MT #4 à MT #6, lumière halogène, système de refroidissement, garde de pleine longueur, arrêt micrométrique manuel du chariot, coffre à outils et clés d'ajustement

KC-1640ML

\$12999.


AVEC ATTACHEMENT DE TOURNAGE CONIQUE

KC-1640ML/KM-055

\$13499.

**CABINET FERMÉ AVEC
FREIN À PIED INCLUS**

**5.5 amp.
(110V)**



EN OPTION

**SUPPORT
POUR TOUR
À MÉTAL
SS-1022**

\$279.99

**12 amp.
(110V)**



**1.5 CV
(220V)**



SCIES À RUBAN POUR MÉTAL

SCIE À RUBAN POUR MÉTAL 5" x 6"

KC-129C

- 3 vitesses (80, 120, 200 pi. min.)
- Conception portable pour déplacement facile

**8 amp
(110V)**

\$499.99



LAMES H.S.S. ET BI-MÉTAL ("SKIP TOOTH")						
Modèle	Longueur	Largeur	Type	DPP	Épaisseur	Prix
KBB-115-10	64 1/2"	1/2"	H.S.S.	10	.025"	\$13.99
KBB-115-14	64 1/2"	1/2"	H.S.S.	14	.025"	\$13.99
KBB-115-18	64 1/2"	1/2"	H.S.S.	18	.025"	\$13.99
KBB-115-24	64 1/2"	1/2"	H.S.S.	24	.025"	\$13.99
KBB-115-BM-10	64 1/2"	1/2"	Bi-Métal	10	.025"	\$33.99
KBB-115-BM-14	64 1/2"	1/2"	Bi-Métal	14	.025"	\$33.99
KBB-115-BM-18	64 1/2"	1/2"	Bi-Métal	18	.025"	\$33.99

SCIE À RUBAN 5" x 6" POUR MÉTAL À DOUBLE PIVOT

KC-129DS

- La tête pivote de 0° - 45° à la droite et 0° - 60° à la gauche
- Interrupteur à arrêt automatique
- Guides à roulement à billes ajustables
- Conception portable pour déplacements faciles
- 3 Vitesses (80, 120, 200 pi/min)

Système de contrôle hydraulique ajustable

**8 amp
(110V)**

\$849.



SCIE À RUBAN 10" x 18" POUR MÉTAL

KC-227-2 (220V)

KC-227-6 (600V)

- 4 vitesses (114, 196, 288, 377 pi/min)
- Panneau de contrôle centralisé et arrêt automatique
- Système hydraulique comprenant un contrôle ajustable
- Pour assurer des coupes précises, les deux bras de contrôle se positionnent le plus près possible de la coupe
- Système de liquide à refroidissement avec valves régulatrices fournissant un courant égal de liquide à refroidissement à la lame

LAMES H.S.S.					
Modèle	Longueur	Largeur	DPP	Épaisseur	Prix
KBB-225-10	122"	1"	10	.032"	\$29.99
KBB-225-14	122"	1"	14	.032"	\$29.99

\$4399.



JaUGE à pression de précision indique la tension de la lame



BREVET
Système d'étau à positionnement rapide TRU-LOCK^{MC} avec mâchoires réglables pour coupes en angles de 0° à 45°

Panneau de contrôle 24 Volt

**11.5 amp @ 220V
2.6 amp @ 600V**

SCIE À RUBAN 10" x 18" PIVOTANTE À VITESSE VARIABLE POUR LE MÉTAL 10" x 18"

KC-228S-V-2 (220V)

KC-228S-V-6 (600V)

- Vitesses variables (73-312 pi/min)
- Base pivotante de 0° à 45°
- Système hydraulique comprenant un contrôle ajustable
- Système de liquide à refroidissement avec valves régulatrices fournissant un courant égal de liquide à refroidissement à la lame

LAMES H.S.S.					
Modèle	Longueur	Largeur	DPP	Épaisseur	Prix
KBB-225-BM-610	122"	1"	6-10	.032"	\$89.99
KBB-225-BM-812	122"	1"	8-12	.032"	\$89.99

\$5999.

**11.5 amp @ 220V
2.6 amp @ 600V**



BREVET
Système d'étau à positionnement rapide TRU-LOCK^{MC} avec mâchoires réglables pour coupes en angles de 0° à 45°

Panneau de contrôle 24 Volt

SCIES À RUBAN POUR MÉTAL

SCIE À RUBAN 7" x 12" POUR MÉTAL AVEC TÊTE À ENGRENAGE

KC-712GH-5

- Arrêt automatique
- 3 Vitesses (110-230-340 pi/min)
- Guide à roulement à billes ajustable

SYSTÈME BREVETÉ D'ENGRENAGE...

est le SEUL sur le marché canadien qui permet à l'utilisateur de changer de vitesse sans arrêter la machine.



Système d'étau à action rapide "TRU-LOCK" MC

\$1999.

7" x 12" SCIE À RUBAN POUR MÉTAL À DOUBLE PIVOT

KC-712DS

- Angles de 0° à 45° à gauche et à droite
- Système de refroidissement
- 4 vitesses (98-164-246-328 pi/min)
- Arrêt automatique

6 amp (220V)



Système d'étau à action rapide "TRU-LOCK" MC

\$2699.


SCIE À RUBAN À ONGLETS PIVOTANTE 9" x 18" POUR LE MÉTAL

KC-918S-V

- Moteur 2 CV
- Vitesse variable (80-250 pi/min)
- Guides-lame à roulements au carbure
- Panneau de contrôle centralisé et arrêt automatique
- Contrôle ajustable pour le système hydraulique
- Ajustement de précision pour régler la tension de la lame
- Étau avec mâchoires réglables pour angles de 0° à 45°

Système de refroidissement

Vitesses Variables



8 amp (220V)

LAMES H.S.S. ET BI-MÉTAL ("SKIP TOOTH")						
Modèle	Longueur	Largeur	Type	DPP	Épaisseur	Prix
KBB-918-10	131 3/4"	1"	H.S.S.	10	.032"	\$29.99
KBB-918-14	131 3/4"	1"	H.S.S.	14	.032"	\$29.99
KBB-918-BM-610	131 3/4"	1"	Bi-Métal	6-10	.032"	\$89.99
KBB-918-BM-812	131 3/4"	1"	Bi-Métal	8-12	.032"	\$89.99

\$6199.

SCIE À RUBAN DE 17" À VITESSE VARIABLE POUR LE MÉTAL ET LE BOIS

KC-1700WM-VS

- Vitesses variables (bois): 540-3600 pi/min
- Vitesses variables (métal): 100-650 pi/min
- Voltage (input power): 220V, 1 phase, 60 Hz
- Comprend lame pour le bois de 1/2" x 6 DPP, lame pour le métal de 1/2" x 10 DPP, guide à laser, lampe de travail, guide à onglets et système de guide à refendre de précision "TRU-RIP" en aluminium avec guide à dédoublement



Afficheur de vitesse numérique

INCLUS Guide à dédoublement

Dimension de la table 23 1/2" x 17"

Table solide en fonte d'acier inclinable de 5° vers la gauche et 45° vers la droite

2 sorties de poussière 4"

2 CV (8 amp @ 220V)

\$3799.

SCIE À RUBAN 18" POUR MÉTAL

KC-450

- Vitesse variable
- Manivelle pour contrôler la vitesse
- Changement de vitesse pendant l'opération
- Comprend table inclinable sur les 4 côtés et lampe de travail



7.5 amp (220V)

\$4999.

POMPE À EAU DE 2" et 3" À ESSENCE

KCG-2PGN-7

Diamètre d'aspiration et de refoulement de 2" NPT

- Hauteur manométrique de 92' (hauteur totale, au niveau de la mer, à laquelle l'eau peut être élevée au-dessus de son niveau initial)
- Interrupteur du moteur en cas de bas niveau d'huile
- Comprend 3 colliers de serrage, 4 adaptateurs pour boyaux, 4 joints d'étanchéité en caoutchouc, panier passoir et adaptateur pour panier passoir

KCG-3PG-7

Diamètre d'aspiration et de refoulement de 3" NPT



\$299.99

\$349.99

Démarrateur à rappel facile à utiliser

Puissant moteur OHV 7CV 4 temps à refroidissement à air

MOTEURS À ESSENCE

KCG-65

- Puissant moteur OHV de 6.5 CV, 4 temps à refroidissement à air

\$189.99

KCG-130

- Puissant moteur OHV de 13 CV, 4 temps à refroidissement à air

\$359.99



ENSEMBLES DE TUYAUX POUR POMPE À EAU

Chaque ensemble de tuyau comprend un adaptateur "camlock" fileté de type A

Tuyaux d'aspiration renforcés en PVC transparent

Tuyaux de décharge en PVC



\$99.99 \$169.99 \$69.99 \$99.99

KW-252 2" X 25 pi. KW-253 3" X 25 pi. KW-502 2" X 50 pi. KW-503 3" X 50 pi.

CAMÉRA D'INSPECTION AVEC MONITEUR ACL

KC-9050

L'ensemble comprend:

- Sonde à caméra flexible de 9mm de diamètre x 39"
- Moniteur couleur TFT-ACL diagonale de 2.4"
- Lumières DEL à l'intérieur de la sonde à caméra éclairant les espaces sombres
- 3 accessoires (miroir 45°, tige magnétique, tige en crochet) et 4 batteries AA

SONDE À CAMÉRA DE 4.5MM POUR CAMÉRAS D'INSPECTION

KW-9123

- Sonde à caméra flexible-obéissante de 4.5mm de diamètre x 39" imperméable aux normes IP67
- Lumières DEL à l'intérieur de la sonde à caméra éclairant les espaces sombres

\$69.99

Idéal pour l'inspection des petites espaces

CAMÉRA D'INSPECTION SANS FIL AVEC MONITEUR ACL ENREGISTRABLE

KC-9200

L'ensemble comprend:

- Poignée de caméra, sonde à caméra 39" x 9mm, rallonge de sonde à caméra 39" x 10mm, moniteur couleur sans fil TFT-LCD de 3.5", chargeur Li-ion pour moniteur, 3 accessoires (miroir 45°, tige magnétique, tige en crochet), câbles USB et Vidéo, carte mémoire SD de 4GB et 4 batteries AA

3X Zoom Numérique

\$199.99

SURVOLTEUR / SOURCE DE COURANT

PX-500

- Recharge et alimente vos appareils électroniques USB 5V, accessoires 12 V et ordinateurs portables 16 V / 19 V
- Ce survolteur et source de courant portatif de 13,600 mAh est capable de démarrer un moteur V8 (5L) jusqu'à 15 fois.



\$129.99



Survoltez voitures, motos et camions

Alimente ou charge appareils électroniques

Câble USB 4 en 1 pour PX-500

KM-500

\$19.99



SCIE À RUBAN PORTATIVE À VITESSE VARIABLE POUR LE MÉTAL

KC-8377

- Cadran de vitesse variable de 0 à 420 pi/min
- Grande capacité de coupe de 5" x 5"
- Levier de tension de la lame facilitant les ajustements
- Comprend lame standard pour le métal de 44-7/8" x 1/2" x 0.025"-14 dents/po

En Option

Base à onglets en option transforme cette Scie à Ruban en Tronçonneuse SS-8377



\$79.99



\$199.99

H.S.S. BLADES

Modèle	Longueur	Largeur	DDP	Épaisseur	Prix
KBB-8376-BM-1014	44 7/8"	1 1/2"	10-14	.020"	\$17.99
KBB-8376-BM-1418	44 7/8"	1"	14-18	.020"	\$17.99

TRONÇONNEUSE 14"

8342LN

- Grande gâchette dans la poignée pour une utilisation facile et sécuritaire
- Meule abrasive standard de 14" pour la coupe de métaux ferreux
- Étau avec ajustement rapide, permettant des coupes jusqu'à un angle de 45°

THERMOMÈTRE NUMÉRIQUE À INFRAROUGE AVEC POINTEUR À LASER

K-550

- Gamme de température (-50°C ~ 550°C) (-58°F ~ 1022°F)

\$39.99



Moteur 15 amp



\$149.99

TRANSPALETTES

Commande manuelle à trois positions

KC-2145N-NYL (21" X 45")

Roues-Nylon

\$399.99

KC-2748N-NYL (27" X 48")

Roues-Nylon

\$399.99

KC-2748NP (27" X 48")

Roues-Poly

\$399.99

Pédale à pied à action rapide



Hauteur min. des fourches au sol 2.95"

Hauteur max. des fourches 7 1/2"

Pédale à pied à action rapide

Pédale à pied à action rapide

Capacité de 5500 lbs

GÉNÉRATRICES À ESSENCE

\$185.99



GÉNÉRATRICE PORTATIVE 950W

KCG-951G

- Puissant moteur OHV de 2 CV, 2 temps à refroidissement à air
- Alternateur sans balai et ignition électronique
- Prise: CA de sortie 120V/6.7 ampères
- Prise: CC de sortie 12V/5.3 ampères
- Démarreur manuel à rappel facile à utiliser
- Disjoncteurs et relais de sécurité CA et CC pour une opération sécuritaire
- Comprend câbles de survolt CC et douille pour bougie

\$309.99



GÉNÉRATRICE À ESSENCE 1500W

KCG-1501GN

- Puissant moteur OHV de 3 CV, 4 temps à refroidissement à air
- Interrupteur de niveau d'huile avec lumière indicatrice arrête et protège le moteur lorsque le niveau d'huile est trop bas
- Prise double: CA de sortie 120V/11.6 ampères
- Terminaux: CC de sortie 12V, 8 ampères
- Démarreur à rappel facile à utiliser
- Disjoncteurs CA et CC pour une opération en sécurité
- Comprend câbles de survolt CC et douille pour bougie

\$449.99



GÉNÉRATRICE À ESSENCE 4200W AVEC ENS. DE ROUES

KCG-4200G

- Puissant moteur OHV de 7 CV, 4 temps à refroidissement à air
- Régulateur AVR et ignition électronique
- Prise double: CA 120V/20 amp
- Prise verrouillable: CA 120V/240V/30 amp
- Disjoncteur à réarmement et relais de sécurité CA pour une opération sécuritaire

\$699.99



GÉNÉRATRICE À ESSENCE 6500W AVEC ENS. DE ROUES

KCG-6501G

- Puissant moteur OHV de 15 CV, 4 temps à refroidissement à air
- Régulateur AVR et ignition électronique
- Interrupteur du moteur avec lumière en cas de bas niveau d'huile
- Prise double: CA 120V/20 ampères
- Prise verrouillable: CA 120V/240V/30 ampères
- Disjoncteur à réarmement et relais de sécurité CA pour une opération sécuritaires

\$879.99



GÉNÉRATRICE À ESSENCE 8500W AVEC DÉMARRAGE ÉLECTRIQUE ET ENS. DE ROUES

KCG-8500GE

- Puissant moteur OHV de 15 CV, 4 temps à refroidissement à air
- Régulateur AVR et ignition électronique
- Deux prises doubles: CA 120V/20 ampères
- Deux prises verrouillables: CA 120V/30 ampères et 120V/240V/30 ampères

\$999.99



GÉNÉRATRICE À ESSENCE 10,000W AVEC DÉMARRAGE ÉLECTRIQUE ET ENS. DE ROUES

KCG-10000GE

- Régulateur AVR et ignition électronique
- Deux prises doubles: CA 120V/20 ampères
- Deux prises verrouillables: CA 120V/30 ampères et 120V/240V/30 ampères
- Démarrage électrique à clé et à rappel facile à utiliser
- Disjoncteur à réarmement et relais de sécurité CA pour une opération sécuritaire
- Neutre branché au châssis
- Homologué par CSA et EPA

GÉNÉRATRICE À INVERSEUR ÉLECTRONIQUE 2000W À ESSENCE

KCG-2001i

- Génératrice à inverseur électronique à onde sinus fournit un courant stable pour faire fonctionner des appareils électroniques sensibles aux fluctuations de voltage
- Puissant moteur OHV de 3 CV, 4 temps à refroidissement à air
- Prise USB: CC de sortie 5V/1.5 ampères pour charger téléphones, tablettes ou tout autre équipement alimenté par USB
- Prise allume-cigarett: CC de sortie 12V/8 ampères
- Prise Double: CA de sortie 120V/13.3 ampères

Comprend Port USB



\$699.99



En option

K-X2P

Câble de Jumelage pour connectivité entre deux inverseurs

\$119.99



LAVEUSE À HAUTE PRESSION 3000 LB/PO² À ESSENCE

KPW-3001FM

- 3000 lb/po², volume d'eau maximum de 2.3 gal/min
- Soupape de sûreté thermique sur la pompe protège contre la surchauffe
- Boyau haute pression de 25' et raccord à branchement rapide pour boyau d'entrée
- Comprend roues de 10" pour maniabilité et 5 buses de pulvérisation à branchement rapide (0°, 15°, 25°, 40° et détergent)

\$439.99



RALLONGES POUR GÉNÉRATRICES

Transforme une prise verrouillable Nema L14-30P de 240V 30 ampères en prises Nema 5-15/20R 120V de 20 ampères

K-L1430-10

Longueur de la rallonge: 10 Pieds
Jauge (AWG)/Cordon: 12 (SJTW 4/C)
Nombre de prises 120V: 4

Disjoncteurs

\$29.99

K-L1430R-25

Longueur de la rallonge: 25 Pieds Jauge (AWG)/Cordon: 10 (STW 4/C)
Nombre de prises 120V: 4

\$74.99

K-L1430-25-4T

Longueur de la rallonge: 10 Pieds
Jauge (AWG)/Cordon: 10 (STW 4/C)
Nombre de prises 120V: 4

\$74.99

Bout Éclairé

ADAPTATEUR DE VR POUR GÉNÉRATRICE

K-TT30R

Cet adaptateur permet une génératrice ayant un réceptacle NEMA L5-30R 125V verrouillable d'être branché aux véhicules récréatifs qui utilisent une rallonge de VR typique

\$12.99



PRESSES HYDRAULIQUE AVEC GARDE-À-GRILLAGE

- Idéale pour redresser, aplatir, plier ou étamper
- Utilisée pour installer ou enlever engrenages, bagues ou des roulements
- Comprend 2 plaques de pression

10 TONNES

EN OPTION
Ensemble
Pointeaux
et Filière
9 mcs.
KM-045

\$299.99

KHP-10T-GG

20 TONNES

\$449.99

KHP-20T-GG

SOUFFLEUSE/ASPIRATEUR À MAIN À VITESSE VARIABLE

8317

- 116 pi³/min, débit d'air max 195 km/h (121 mph)

\$26.99

En mode aspirateur

Vitesse variable (6,000-14,000 tr/min)

MACHINES DE SABLAGE À JET

- Construction robuste en acier
- Le réapprovisionnement en abrasif est facilité par l'entonnoir intégré
- Soupape de sûreté
- Boyau abrasif de 1/2" (D.I.) x 8 pieds
- Comprend fusil abrasif, 4 buses en céramique (2, 2.5, 3 et 3.5mm), filtre séparateur d'eau, cagoule de protection et ruban en téflon

10 TONNES

\$199.99

KSB-10

20 TONNES

\$249.99

KSB-20

Cagoule de protection incluse

PROTECTEURS DE FENÊTRE ADHÉSIFS

KM-097

Convient: KSB-110N-9

\$19.99

KM-098

Convient: KSB-350

\$19.99

JETS EN CÉRAMIQUE DE REMPLACEMENT

KM-036

Convient: KSB-110N-9 & KSB-350

\$19.99

BASSINS DE NETTOYAGE AUTO-RECYCLANT

BROSSE DE NETTOYAGE POUR BASSINS DE NETTOYAGE

KM-059

\$19.99



5 GALLONS

- Liaison fusible de sécurité
- Pompe durable incluse

\$69.99

20 GALLONS

- Liaison fusible de sécurité
- Pompe durable incluse

\$169.99

40 GALLONS

- Liaison fusible de sécurité
- Pompe durable incluse

\$209.99

LAMPES DE TRAVAIL DEL

KC-1201LED
Lampe de travail 10W émettent 1200 lumens
\$29.99

KC-2402LED-ST
Émettent 4800 lumens
• Loquet de relâche rapide
• Pour utilisation dans des endroits secs à l'intérieur et l'extérieur

KC-3602LED-ST
Émettent 7200 lumens
• Loquet de relâche rapide
• Pour utilisation dans des endroits secs à l'intérieur et l'extérieur

\$129.99

KC-2401LED
Lampe de travail 20W émettent 2400 lumens
\$49.99

KC-3601LED
Lampe de travail 30W émettent 3600 lumens
\$84.99

LAMPE DE TRAVAIL DEL SANS FILS

KC-750LED-B

Lampe de travail 5W émettent 750 lumens

\$19.99

COMPREND BASE MAGNÉTIQUE ET 4 BATTERIES AA PANASONIC

KC-2202LED-C

Lampe de travail 20W émettent 2200 lumens

Sans Fils \$69.99

Comprend une base magnétique

KC-1202LED-C

Lampe de travail 10W émettent 1200

Sans Fils \$49.99

GRUE D'ATELIER PLIANTE 2 TONNES

KFC-2TN

- Cric hydraulique de 8 tonnes comprenant un système de valve à surcharge pour une protection maximale de la pompe
- Conception compacte avec bras rétractables et jambes pliantes
- Jambes pliantes avec goupilles de sécurité s'étendant jusqu'à 68 1/2"



\$299.99

GABINETS DE SABLAGE À JET

- Lumière fluorescente filtrée
- Fusil en aluminium avec 3 becs en céramique
- 2 gants en caoutchouc fixes à l'avant



KSB-110N-9

\$169.99

KSB-350

\$599.99

GÉNÉRATRICE À INVERSEUR ÉLECTRONIQUE 4000W À ESSENCE

KCG-4000i

- Génératrice à inverseur électronique à onde sinus fournit un courant stable pour faire fonctionner des appareils électroniques sensibles aux fluctuations de voltage
- USB: CC de sortie 5V/2.1 ampères
- Prise allume-cigare: CC de sortie 12V/8 ampères
- Prise double: CA de sortie 120V/20 ampères
- Prise verrouillable: CA de sortie 120V/30 ampères

Démarrage
Par Télécommande



\$1149.99

Puissant moteur OHV de 7.5 CV, 4 temps

GÉNÉRATRICE À ESSENCE À 2 CYLINDRES EN V 15,000W AVEC DÉMARRAGE ÉLECTRIQUE

KCG-15000GE

- Régulateur AVR et ignition électronique
- Deux prises doubles: CA 120V/20 ampères
- Prise verrouillable: CA 120V/30 ampères
- Prise: CA 120V/240V/50 ampères
- Démarrage électrique à clé
- Disjoncteur à réarmement et relais de sécurité CA
- Terminals: CC 12V/8.3 ampères et disjoncteur CC
- Homologué par CSA et EPA

Puissant moteur OHV de 20 CV, 2 cylindres en V, tige horizontale, 4 temps à refroidissement à air



\$2199.99